

# GUIDE DE TAILLE LAFUMA

## Vêtements hommes

Prenez vos mesures, puis choisissez la taille de produit adaptée



### 1 LE TOUR DE POITRINE

Mesurez bien horizontalement à l'endroit le plus fort.

Taille EU/US à commander	1 Poitrine (cm)
XS	85/91
S	91/97
M	97/103
L	103/109
XL	109/115
2XL	115/121
3XL	121/127



**1 LE TOUR DE TAILLE**

Au creux de la taille sans serrer.

**2 LE TOUR DE HANCHE**

À l'endroit le plus fort.

**3 LONGUEUR ENTREJAMBE**

De l'entrejambe jusqu'au bout de la jambe (partie intérieure de la jambe)

## Alpha

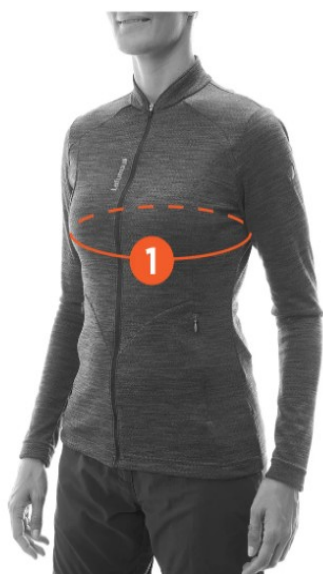
Taille EU à commander	1 Taille (cm)	2 Bassin (cm)	3 Entre-jambe (cm)
XS	69/75	85/91	79
S	75/81	91/97	79
M	81/87	97/103	82
L	87/93	103/109	82
XL	93/99	109/115	82
2XL	99/105	115/121	82
3XL	105/111	121/127	82

## Numérique

Taille FR	1 Taille (cm)	2 Bassin (cm)	3 Entre-jambe (cm)	US/UK	DE/IT
36	70/74	86/90	79	26	42
38	74/78	90/94	79	28	44
40	78/82	94/98	79	30	46
42	82/86	98/102	82	32	48
44	86/90	102/106	82	34	50
46	90/94	106/110	82	36	52
48	94/98	110/114	82	38	54
50	98/102	114/118	82	40	56
52	102/106	118/122	82	42	58
54	106/110	122/126	82	44	60

## Vêtements femmes

Prenez vos mesures, puis choisissez la taille de produit adaptée



### 1 LE TOUR DE POITRINE

Mesurez bien horizontalement à l'endroit le plus fort.

Taille EU/US à commander	1 Poitrine (cm)
XS	81/85
S	85/89
M	89/95
L	95/101
XL	101/107
2XL	107/113



**1 LE TOUR DE TAILLE**

Au creux de la taille sans serrer.

**2 LE TOUR DE HANCHE**

À l'endroit le plus fort.

**3 LONGUEUR ENTREJAMBE**

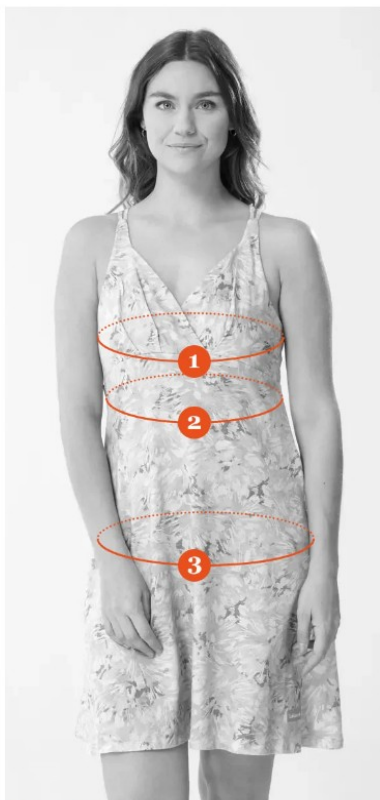
De l'entrejambe jusqu'au bout de la jambe  
(partie intérieure de la jambe)

## Alpha

Taille EU à commander	1 Taille (cm)	2 Bassin (cm)	3 Entre-jambe (cm)
XS	61/65	85/89	75
S	65/69	89/93	75
M	69/75	93/99	78
L	75/81	99/105	78
XL	81/87	105/111	78
2XL	87/93	111/117	78

## Numérique

Taille FR	1 Taille (cm)	2 Bassin (cm)	3 Entre-jambe (cm)	US	DE	UK	IT
34	62/66	86/90	75	2	32	6	38
36	66/70	90/94	75	4	34	8	40
38	70/74	94/98	78	6	36	10	42
40	74/78	98/102	78	8	38	12	44
42	78/82	102/106	78	10	40	14	46
44	82/86	106/110	78	12	42	16	48
46	86/90	110/114	78	14	44	18	50
48	90/94	114/118	78	16	46	20	52



**1 LE TOUR DE POITRINE**

Mesurez bien horizontalement à l'endroit le plus fort.

**2 LE TOUR DE TAILLE**

Au creux de la taille sans serrer.

Taille EU/US à commander	1 Poitrine (cm)	2 Taille (cm)	1 Bassin (cm)
XS	81/85	61/65	85/89
S	85/89	65/69	89/93
M	89/95	69/75	93/99
L	95/101	75/81	99/105
XL	101/107	81/87	105/111
2XL	107/113	87/93	111/117



### 1 LA LONGUEUR DE PIED

Le meilleur moyen pour obtenir la bonne pointure pour choisir vos chaussures consiste à mesurer la taille du pied en cm en partant du talon jusqu'à l'extrémité (orteil). Vous pouvez mesurer cette taille vous-même : partir de la base du talon jusqu'à l'orteil en reportant sur une feuille blanche.

En taille US il y a une différence entre la taille femme et la taille homme (indiqué dans notre tableau de correspondance) : une même taille en cm ne donne pas la même pointure homme et femme. La taille anglaise (indiquée UK dans notre tableau) ne fait pas la différence entre la taille homme et la taille femme.

## Adultes

Taille UK à commander	1 Pied (cm)	Europe	US Homme	US Femme
3.5	22.3	36	4.5	5.5
4	22.8	36 2/3	5	6
4.5	23.3	37 1/3	5.5	6.5
5	23.7	38	6	7
5.5	24.2	38 2/3	6.5	7.5
6	24.7	39 1/3	7	8
6.5	25.2	40	7.5	8.5
7	25.6	40 2/3	8	9
7.5	26.1	41 1/3	8.5	9.5
8	26.6	42	9	10
8.5	27.1	42 2/3	9.5	10.5
9	27.5	43 1/3	10	11
9.5	28	44	10.5	11.5
10	28.5	44 2/3	11	12
10.5	29	45 1/3	11.5	12.5
11	29.4	46	12	13
11.5	29.9	46 2/3	12.5	13.5
12	30.4	47 1/3	13	14
12.5	30.9	48	13.5	14.5

## Enfants

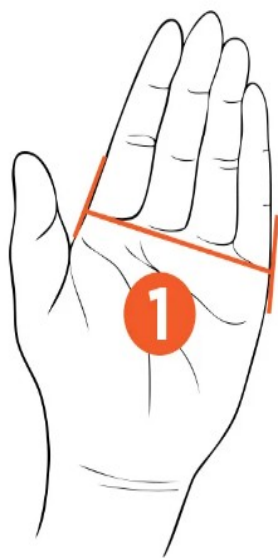
Taille UK à commander	1 Pied (cm)	Europe	US
10	16.4	28	11
11	17	29	11.5
11.5	17.7	30	12
12	18.4	31	12.5
13	19	32	1
1	19.7	33	2
2	20.4	34	2.5
2.5	21	35	3.5
3.5	21.7	36	4.5

## Chaussettes

Taille à commander	1 Pied (cm)	EU	US	UK
S	22.3 / 23.7	35 / 38	3.5 / 6.5	2 / 5.5
M	24.2 / 26.6	39 / 42	7 / 10	6 / 8.5
L	27.1 / 29.4	43 / 46	10.5 / 13.5	9 / 11

## Gants

Prenez vos mesures, puis choisissez la taille de produit adaptée



1 Largeur de la main (cm)	Homme	Femme
5		
5.5		
6		
6.5		XS
7		S
7.5	XS	M
8	S	L
8.5	M	XL
9	L	
9.5	XL	

### 1 LARGEUR DE LA MAIN

Pour mesurer la taille de vos mains, mesurez entre le pouce et l'extérieur de l'auriculaire.